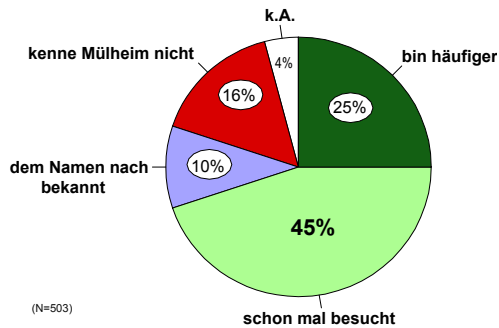




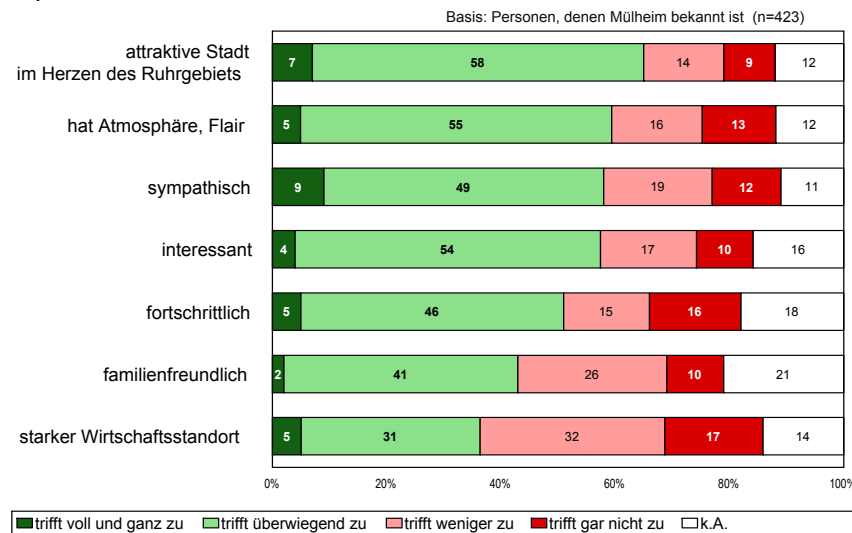
**Bekanntheit von Mülheim aus Sicht der Bewohner benachbarter Kreise**



70% der Bewohner der benachbarten Kreise haben Mülheim schon einmal oder häufiger besucht, weiteren  
10% ist Mülheim dem Namen nach bekannt, z.B. aus Zeitungen, Fernsehen oder Berichten.  
20% ist Mülheim nicht bekannt oder sie äußern sich nicht dazu.

**Eigenschaften von Mülheim aus Sicht der Bewohner benachbarter Kreise**

Frage: Ich lese Ihnen einige Eigenschaften vor, die auf eine Stadt mehr oder weniger zutreffen können. Bitte sagen Sie mir zu jeder Eigenschaft, ob diese Ihrer Meinung nach auf Mülheim voll und ganz zutrifft – überwiegend zutrifft – überwiegend zutrifft – weniger zutrifft oder aber gar nicht zutrifft!



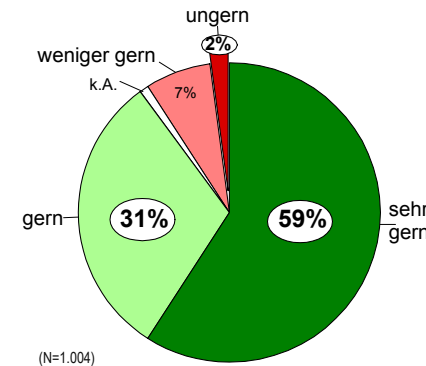
Ergebnisse von telefonischen Repräsentativbefragungen bei 1.004 Mülheimerinnen und Mülheimern und 503 Bewohnern der benachbarten Kreise

Durchführung der Untersuchungen  
**GMS Dr. Jung GmbH**  
Gesellschaft für Markt- und Sozialforschung  
Duwoskamp 36 – 21029 Hamburg  
helmut.jung@gms-gmbh.com

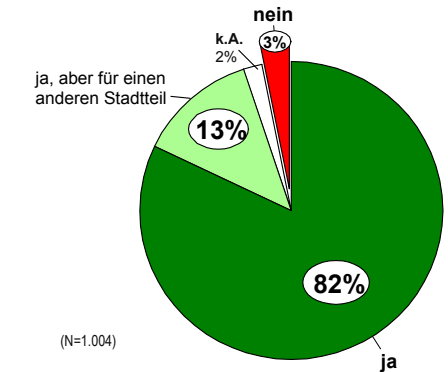
Grafische Aufbereitung der Ergebnisse  
Projektteam Prof. Dr. Ursula Funke  
Seebachstraße 22 - 65929 Frankfurt/Main  
Tel. 069-309461 - ursula.funke@t-online.de

**Mülheim als Wohnort**

Frage: Wie gern leben Sie hier in Mülheim?

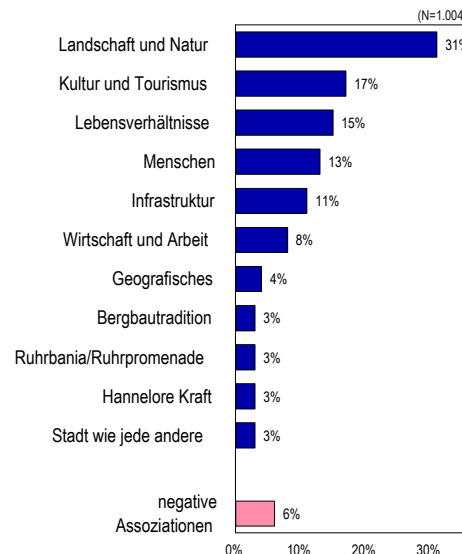


Frage: Würden Sie sich wieder für Ihren Stadtteil entscheiden?



**Spontane Assoziationen**

Frage: Wenn Sie den Namen Mülheim hören, was fällt Ihnen da spontan ein? (Mehrfachnennungen)



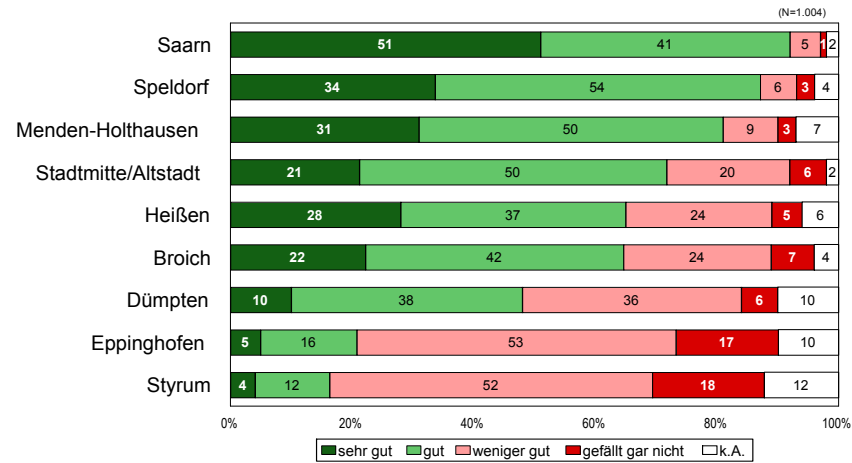
Sehr vielfältige Antworten gaben die Mülheimer auf die Frage „Was fällt Ihnen spontan zu Ihrer Stadt ein?“ 81% der Mülheimer fällt spontan etwas Positives zu ihrer Stadt ein, vielen mehr als ein Merkmal.

6% nennen Negatives. Dabei handelt es sich um Einzelnennungen wie: gefällt mir nicht, möchte hier weg, nur Zwischenstation, langweilig, zu provinziell, unattraktives Stadtzentrum, zu wenige Einkaufsmöglichkeiten, zu wenige Arbeitsplätze, hohe Arbeitslosigkeit, zu viele Baustellen.

Die Aussagen unterscheiden sich nur unwesentlich nach Geschlecht, Altersgruppen oder Wohn-Stadtteil.

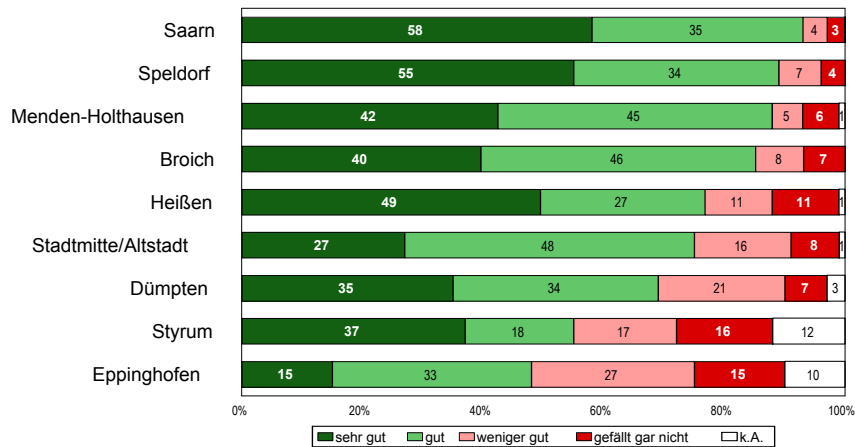
## Allgemeine Beurteilung der Stadtteile durch alle Mülheimer

Frage: Wie gefallen Ihnen ganz allgemein die einzelnen Stadtteile von Mülheim? Bitte sagen Sie mir für jeden Stadtteil, ob er Ihnen sehr gut – gut – weniger gut oder gar nicht gefällt



## Beurteilung der Stadtteile durch die jeweiligen Bewohner

Frage: Wie beurteilen Sie ganz allgemein Ihren Stadtteil?



Am besten gefallen den Mülheimern die Stadtteile Saarn (92%) und Speldorf (87%). Diese beiden Stadtteile werden von allen Mülheimern am besten beurteilt.

Der eigene Wohn-Stadtteil wird von den jeweiligen Stadtteil-Bewohnern stets besser beurteilt als von allen Mülheimern. Bei den überwiegend (sehr) gut beurteilten Stadtteilen ist der Unterschied gering: 1 bis 6%-Punkte. Bei den schlechter beurteilten Stadtteilen ist der Unterschied sehr viel größer: 11 bis 38%-Punkte.

## Angebote und Merkmale von Mülheim

Frage: Ich lese Ihnen jetzt einige Angebote und Merkmale Mülheims vor. Sagen Sie mir bitte jedes Mal, ob Sie das in Mülheim als ausgezeichnet – sehr gut – gut – mittelmäßig oder schlecht beurteilen!

