





Bezirk	Bezeichnung	Stimm- berechtigte insgesamt	abge- gebene Stimmen	Beteili- gung invH	ungültige Stimmen	gültige Stimmen	Ja Stimmen	Anteiler Ja Stimmen invH	Nein Stimmen
Urnenabstimmung									
1	Stadtmitte-Zentrum	4.073	639	15,69	0	639	547	85,60	92
2	Eppinghofen-Nordwest	4.210	532	12,64	0	532	464	87,22	68
3	Eppinghofen-Ost	4.837	797	16,48	2	795	693	87,17	102
4	Stadtmitte-Ost	5.025	789	15,70	0	789	680	86,19	109
5	Kahlenberg	5.569	1.094	19,64	0	1.094	931	85,10	163
6	Holthausen-Süd	5.445	1.092	20,06	0	1.092	896	82,05	196
7	Holthausen-Nord	5.762	1.053	18,27	4	1.049	877	83,60	172
8	Heißen-Süd,Heimaterde	5.524	1.343	24,31	2	1.341	1.127	84,04	214
9	Heißen-Mitte	5.531	1.085	19,62	0	1.085	888	81,84	197
10	Heißen-Ost	4.947	793	16,03	2	791	652	82,43	139
11	Winkhausen	4.423	903	20,42	0	903	752	83,28	151
12	Mellinghofen	4.168	821	19,70	0	821	698	85,02	123
13	Dümpfen-Süd	5.739	1.160	20,21	4	1.156	998	86,33	158
14	Dümpfen-Nordost	4.818	1.117	23,18	0	1.117	957	85,68	160
15	Dümpfen-Nordwest	4.990	1.016	20,36	4	1.012	884	87,35	128
16	Dümpfen-Styrum	5.077	909	17,90	3	906	775	85,54	131
17	Styrum-Nord	5.334	891	16,70	0	891	784	87,99	107
18	Styrum-Süd	4.457	684	15,35	0	684	598	87,43	86
19	Speldorf-Nordwest	5.026	1.052	20,93	1	1.051	827	78,69	224
20	Speldorf-Süd	5.308	1.088	20,50	0	1.088	868	79,78	220
21	Speldorf-Nordost	4.572	885	19,36	2	883	768	86,98	115
22	Boich-Nord	5.874	1.332	22,68	1	1.331	1.172	88,05	159
23	Boich-Süd	5.740	1.275	22,21	2	1.273	1.036	81,38	237
24	Saarn-Mitte	6.248	1.254	20,07	1	1.253	1.038	82,84	215
25	Saarn-SüdwestmitSelbeck	6.489	1.233	19,00	0	1.233	1.044	84,67	189
26	Saarn-SüdostmitMintard	6.745	1.198	17,76	1	1.197	988	82,54	209
Ergebnis in den Abstimmungsbezirken		135.931	26.035	19,15	29	26.006	21.942	84,37	4.064
Briefabstimmung									
	Stadtbezirk1(Rechtsruhr-Süd)		3.076	6,07	10	3.066	2.279	74,33	787
	Stadtbezirk2(Rechtsruhr-Nord)		1.741	4,46	5	1.736	1.372	79,03	364
	Stadtbezirk3(Linksruhr)		2.501	5,44	4	2.497	1.841	73,73	656
Ergebnis der Briefabstimmung			7.318	5,40	19	7.299	5.492	75,24	1.807
Gesamtergebnis		135.931	33.353	24,54	48	33.305	27.434	82,37	5.871

Erforderliches Quorum (absolut):

27.187

Prozentwerte bezogen auf die
Abstimmungsberechtigten:

24,54	0,04	24,50	20,18		4,32
-------	------	-------	-------	---	------

Prozentwerte bezogen auf die
gültigen Stimmen:

100,00	82,37		17,63
--------	-------	---	-------